

2012年3月期(第2四半期) 決算概要

2011年11月4日

バンドー化学株式会社

1. 2012年3月期(第2四半期累計)決算の概要

(1) 決算のポイント

- 国内の自動車等の生産は、震災による期初の大幅減産があったものの、期中より回復してきたことや、アジアを中心とする新興国の好調な需要に支えられ若干ながら増収を確保
- 総原価低減活動を継続するも、原材料の高騰に加え、円高による影響等により減益
- 工場跡地、遠隔地にある社宅等の資産処分をすすめた結果、四半期純利益は大幅な減益
- インド・中国等、アジアを中心とする設備投資を再加速

(2) 2012年3月期上期(第2四半期累計)業績の概要



単位:百万円

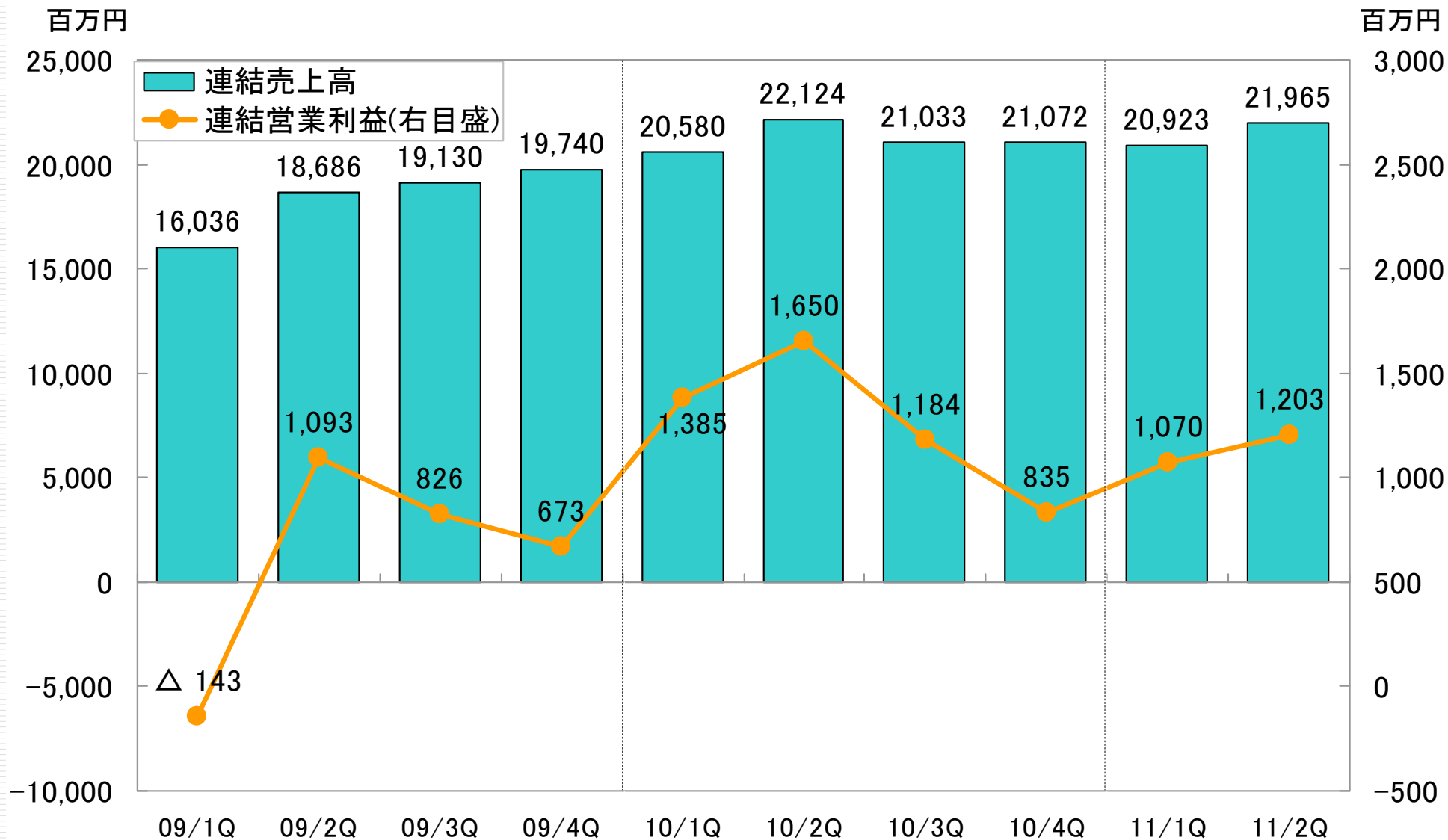
	11/3期 上期実績	12/3期 上期実績	前年同期比	
			増減	増減率
売上高	42,705	42,889	+184	+0.4%
営業利益	3,036	2,274	△761	△25.1%
経常利益	3,078	2,274	△804	△26.1%
当期純利益	2,275	515	△1,760	△77.4%
海外売上高	16,784	17,049	+265	+1.6%
(海外売上高比率)	(39.3%)	(39.8%)	(+0.5pts)	—
アジア(タイ・中国他)	13,053	13,230	+176	+1.4%
その他(米国・欧州他)	3,731	3,819	+88	+2.4%

為替レート(期中平均)

US\$=91.0円

US\$=81.8円

(3) 売上高・営業利益四半期推移



(4) セグメント別売上高

単位：百万円

	11/3月期 上期実績	12/3月期 上期実績	前年同期比	
			増減	増減率
売上高	42,705	42,889	+184	+0.4%

セグメント別売上高

伝動事業	25,716	26,699	+983	+3.8%
マルチメディアパーツ事業	5,617	4,645	△972	△17.3%
産業資材事業	8,517	8,328	△188	△2.2%
化成品事業	2,366	2,439	+72	+3.1%
その他事業	1,367	1,196	△171	△12.5%

※各セグメントの売上高は消去前

(5) セグメント別利益

単位：百万円

	11/3月期 上期実績	12/3月期 上期実績	前年同期比	
			増減	増減率
伝動事業	4,031	3,461	△570	△14.2%
マルチメディアパーツ事業	563	357	△206	△36.6%
産業資材事業	493	608	+114	+23.3%
化成品事業	191	189	△1	△0.9%
その他事業	65	77	+12	+19.0%
セグメント別利益計	5,345	4,694	△651	△12.2%
全社費用等	2,309	2,419	+110	+4.8%
営業利益	3,036	2,274	△761	△25.1%

(6) 営業外損益・特別損益

単位：百万円

	11/3期	12/3期	前年同期比
	上期実績	上期実績	増減
営業利益	3,036	2,274	△761
営業外収益	577	554	△23
営業外費用	534	554	+19
経常利益	3,078	2,274	△804
特別利益	73	3	△70
特別損失	115	1,249	+1,133
法人税等・少数株主損益	760	512	△248
当期純利益	2,275	515	△1,760

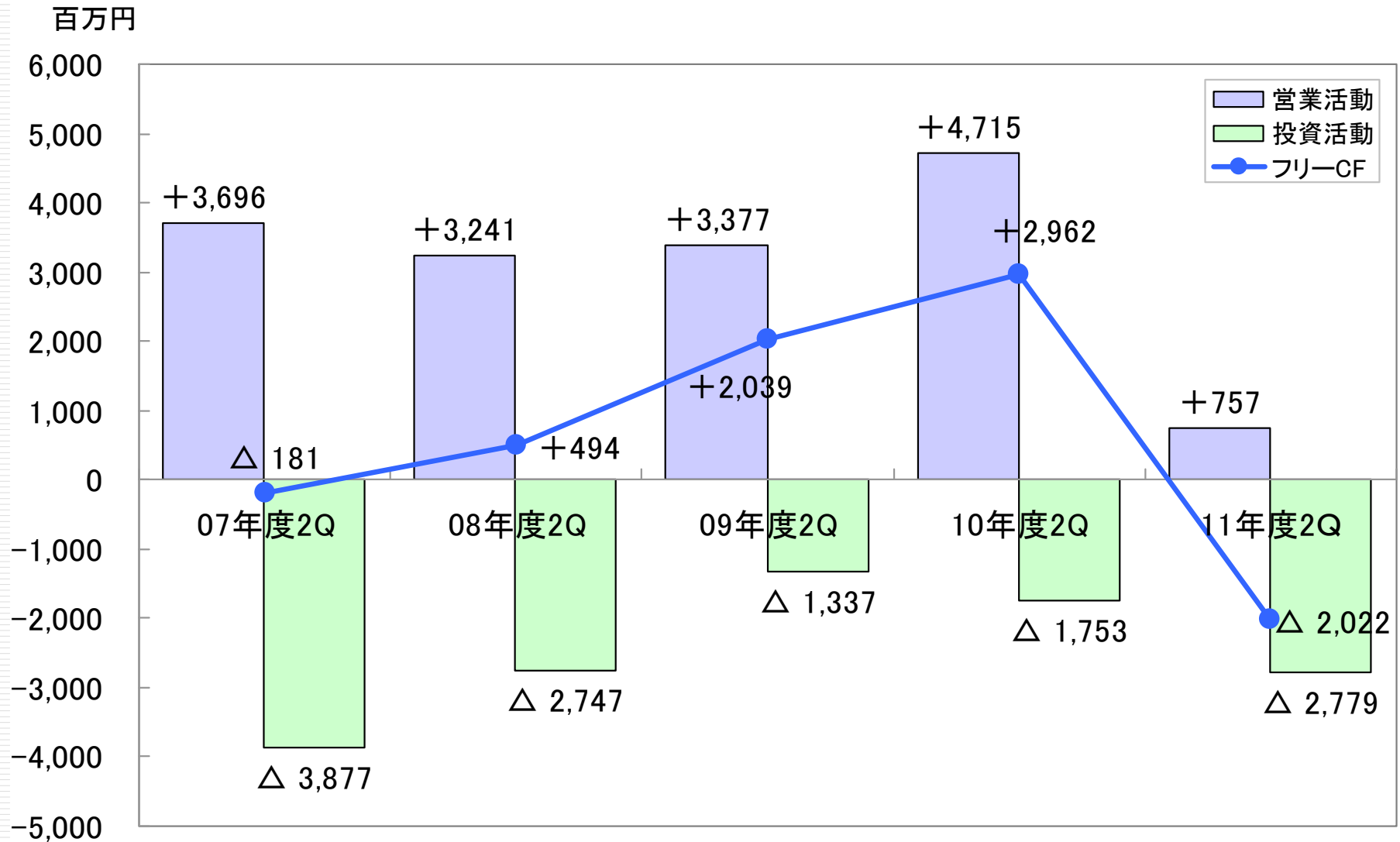
※特別損失の主なもの：社宅の売却損636百万円、工場跡地の減損459百万円

(7) 貸借対照表の状況

単位:百万円

<p>主な増減</p> <p>現預金 Δ51億円</p> <p>売掛債権 +14億円</p> <p>たな卸資産 +7億円</p>	42,409	流動資産 39,809	<p>その他負債 24,486</p> <p>借入金 15,109</p>	<p>24,708</p> <p>17,653</p>	<p>主な増減</p> <p>買掛債務 +3億円</p> <p>未払法人税等 Δ5億円</p> <p>未払費用 +3億円</p> <p>借入金 Δ25億円</p>
<p>有形固定資産 Δ1億円</p> <p>無形固定資産 Δ4億円</p>	40,495	固定資産 40,268	純資産 40,480	40,542	<p>株主資本 +1億円</p> <p>評価・換算差額 Δ2億円</p>
	11/3期末	12/3月期2Q末	12/3月期2Q末	11/3期末	
資産合計	82,905	80,077	80,077	82,905	負債純資産合計

(8) 財務状況の概要(キャッシュフローの推移)



(9)指標

	08/3月期	09/3月期	10/3月期	11/3月期	12/3月期 上期
ROE	12.3%	△0.6%	3.2%	8.5%	1.3%
ROA	5.8%	△0.3%	1.6%	4.0%	0.6%
自己資本比率	48.5%	48.7%	50.2%	47.9%	49.5%
D/Eレシオ	42.1%	47.3%	40.2%	44.5%	38.2%
純有利子負債	143億円	122億円	71億円	27億円	52億円

※ROE、ROAの利益は当期純利益を使用

※12/3月期上期のROE、ROAの利益は上期四半期純利益を使用

2. 2012年3月期業績予想

(1)業績予想のポイント

■取り巻く環境

- 東日本大震災から復興過程にあるものの、歴史的な円高、原材料価格の高騰等環境は厳しい。
- アジアを中心とする新興国の拡大傾向は続いているものの成長が鈍化。
- タイ国で発生した洪水の影響
 - 当社タイ子会社の浸水被害はなし。
 - 当社顧客が、生産の縮小や停止等の影響を受けており、それに伴う業績への影響は、現段階では未確定であることから、通期業績予想(9月29日公表)は据え置き。

なお、今後、業績予想の見直しが必要と判断した場合、速やかに開示。

(2)2012年3月期業績の予想

単位:百万円

	11/3月期	12/3月期	前年同期比	
	実績	予想	増減	増減率
売上高	84,811	87,000	+2,188	+2.6%
セグメント別内訳				
伝動事業	52,483	54,000	+1,516	+2.9%
マルチメディアパーツ事業	10,636	9,500	△1,136	△10.7%
産業資材事業	15,747	17,300	+1,552	+9.9%
化成品事業	4,837	4,600	△237	△4.9%
その他事業	2,113	2,400	+286	+13.6%
営業利益	5,056	5,400	+343	6.8%
経常利益	4,967	5,300	+332	6.7%
当期純利益	3,333	2,500	△833	△25.0%

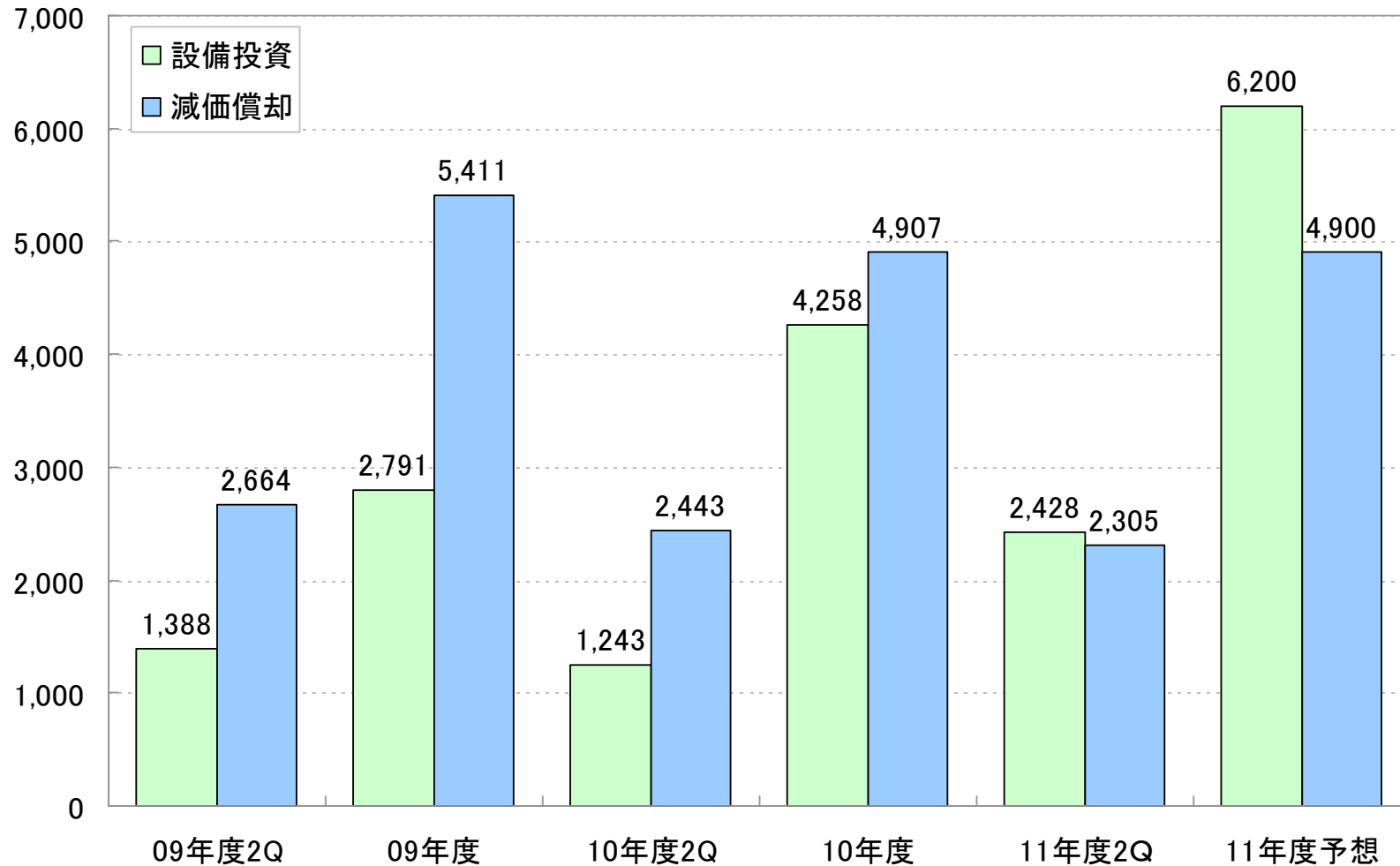
為替レート(期中平均)

US\$= 87.3円

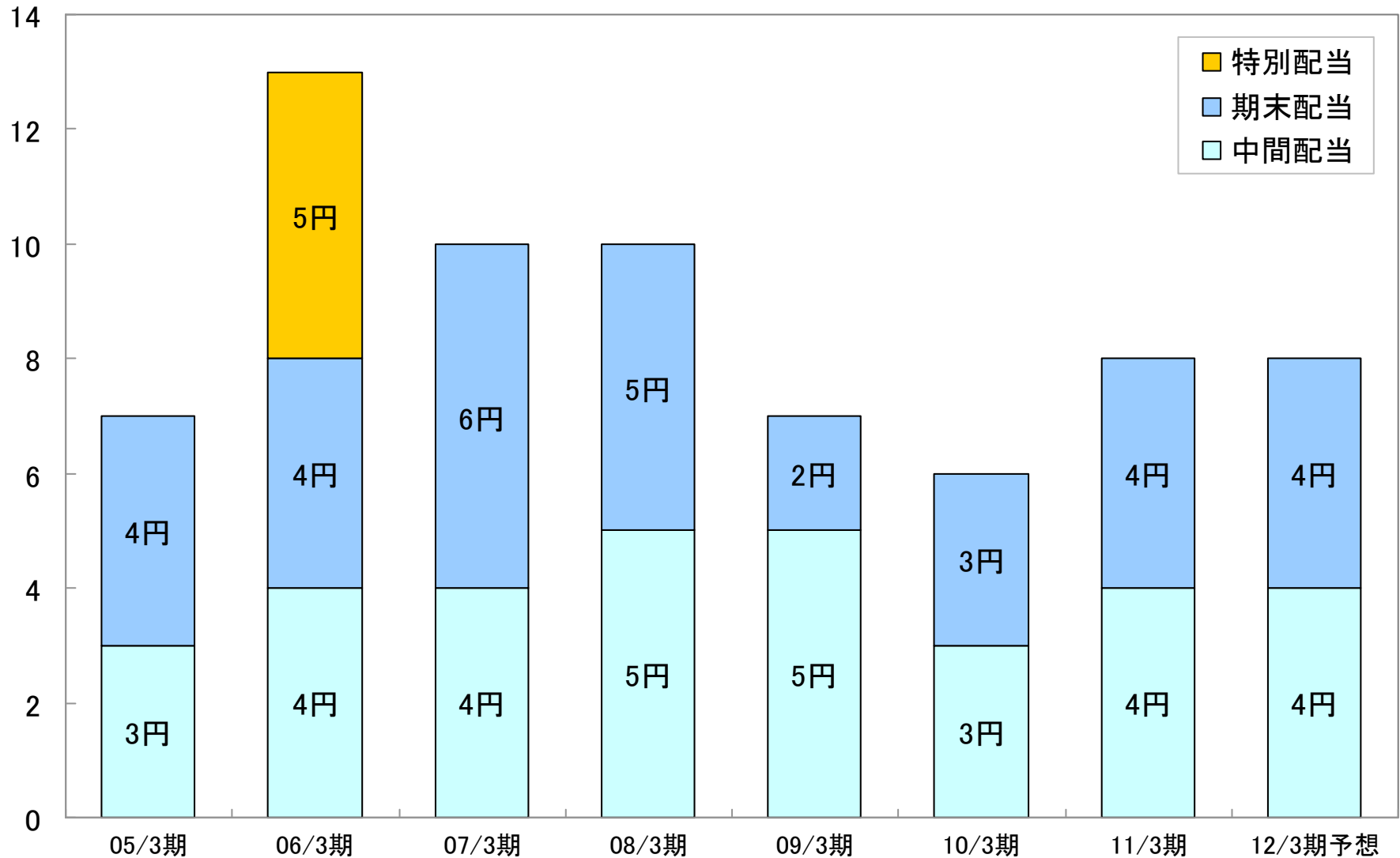
US\$=80.0円

(3)設備投資額と減価償却費の推移

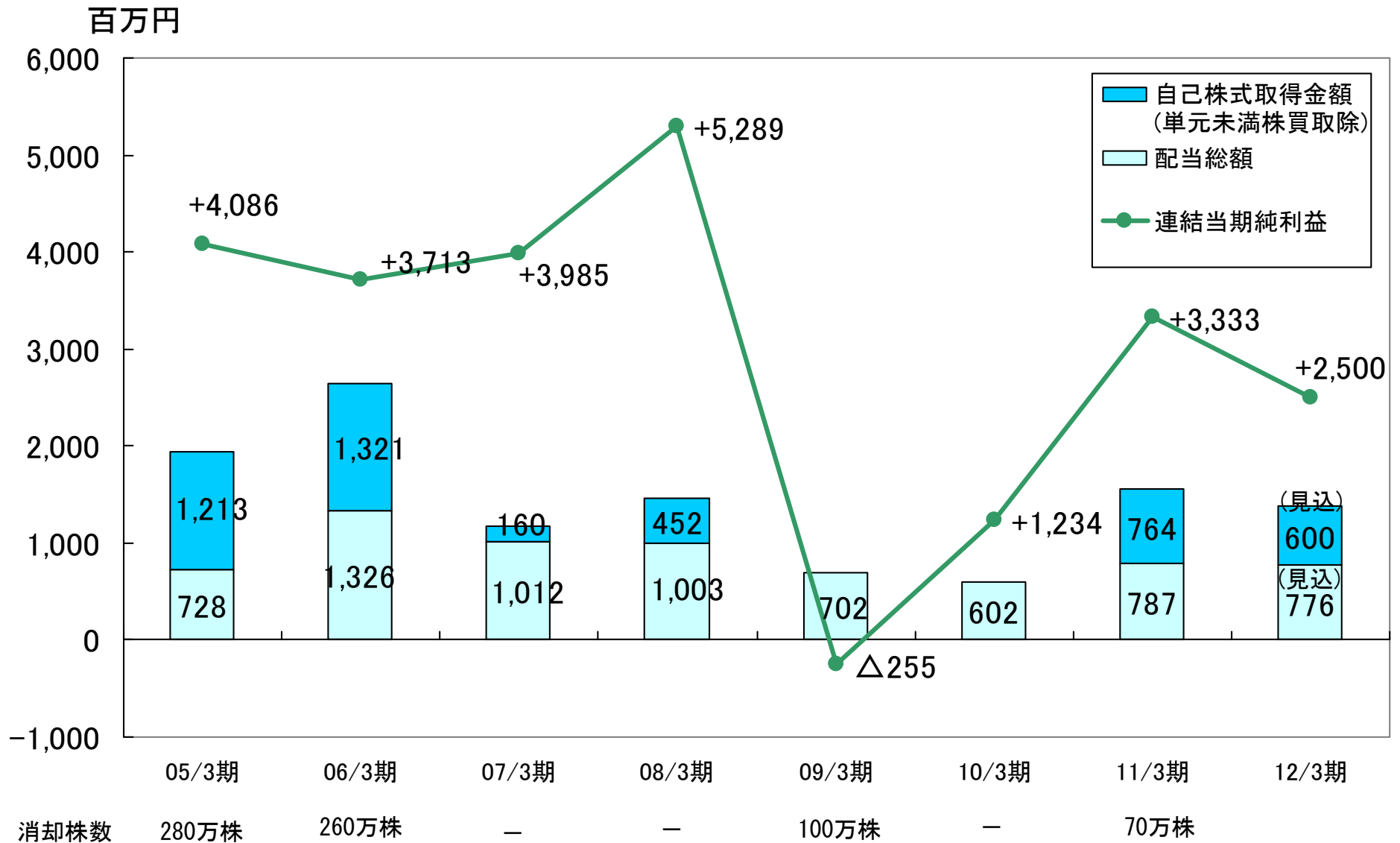
百万円



(4)株主還元(配当金)



(5)株主還元(総還元額)



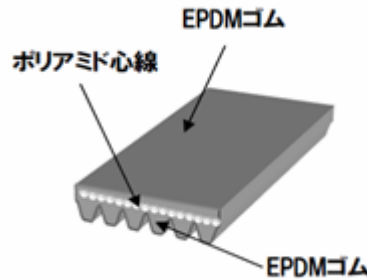
主なトピックス

- 3月 ホームページにeco movingの紹介ページを開設




- 5月 マイクロダスト除去の新方式「BANDO MDEC」を開発


- 6月 ストレッチタイプの補機駆動用ベルト
「リブエース・フィット」を販売開始




- 6月 NEDOプロジェクト 次世代プリントドエレクトロニクス
技術組合(JAPEREA)に参加



- 8月 「CSR報告書2011」を発行



- 10月 インドバンガロールで新工場起工式を実施



本資料には、将来の業績に関する記述が含まれています。こうした記述は、将来の業績を保証するものではなく、リスクや不確実性を内包するものです。将来の業績は、経営環境の変化などにより、目標対比異なる可能性があることにご留意ください。又、本資料は情報の提供のみを目的としており、取引の勧誘を目的としておりません。

お問合せ先

経営企画部 CSR・広報グループ 小宮 正規

財務部 資金・管財グループ 上田 紀利

電話番号：(078)304-2912

メールアドレス：noritoshi.ueda@bando.co.jp