

---

# 平成22年3月期 決算概要

バンドー化学株式会社

# 目次

---

1. 当年度業績の概要
2. 当年度業績の概要(連結セグメント別売上高)
3. 売上高・営業利益四半期推移
4. 営業外損益・特別損益
5. 貸借対照表の状況
6. キャッシュフローの推移
7. 業績予想のポイント
8. 次年度業績の概要(連結セグメント別売上高)
9. 株主還元(配当金)
10. 設備投資額と減価償却費の推移

# (1) 当年度業績の概要

単位：百万円

	09/3期 実績	10/3期 実績	前年同期比	
			増減	増減率
売上高	87,453	73,593	△13,860	△15.8%
営業利益	2,115	2,450	+335	15.8%
経常利益	1,507	2,540	+1,033	68.6%
当期純利益	△255	1,234	+1,489	—
海外売上高	30,669	24,657	△6,011	△19.6%
(海外売上高比率)	(35.1%)	(33.5%)	(△1.6pts)	—
アジア(タイ・中国他)	21,798	18,100	△3,698	△17.0%
その他(米国・欧州他)	8,870	6,556	△2,313	△26.1%

為替レート

US\$=102.81円

US\$=93.73円

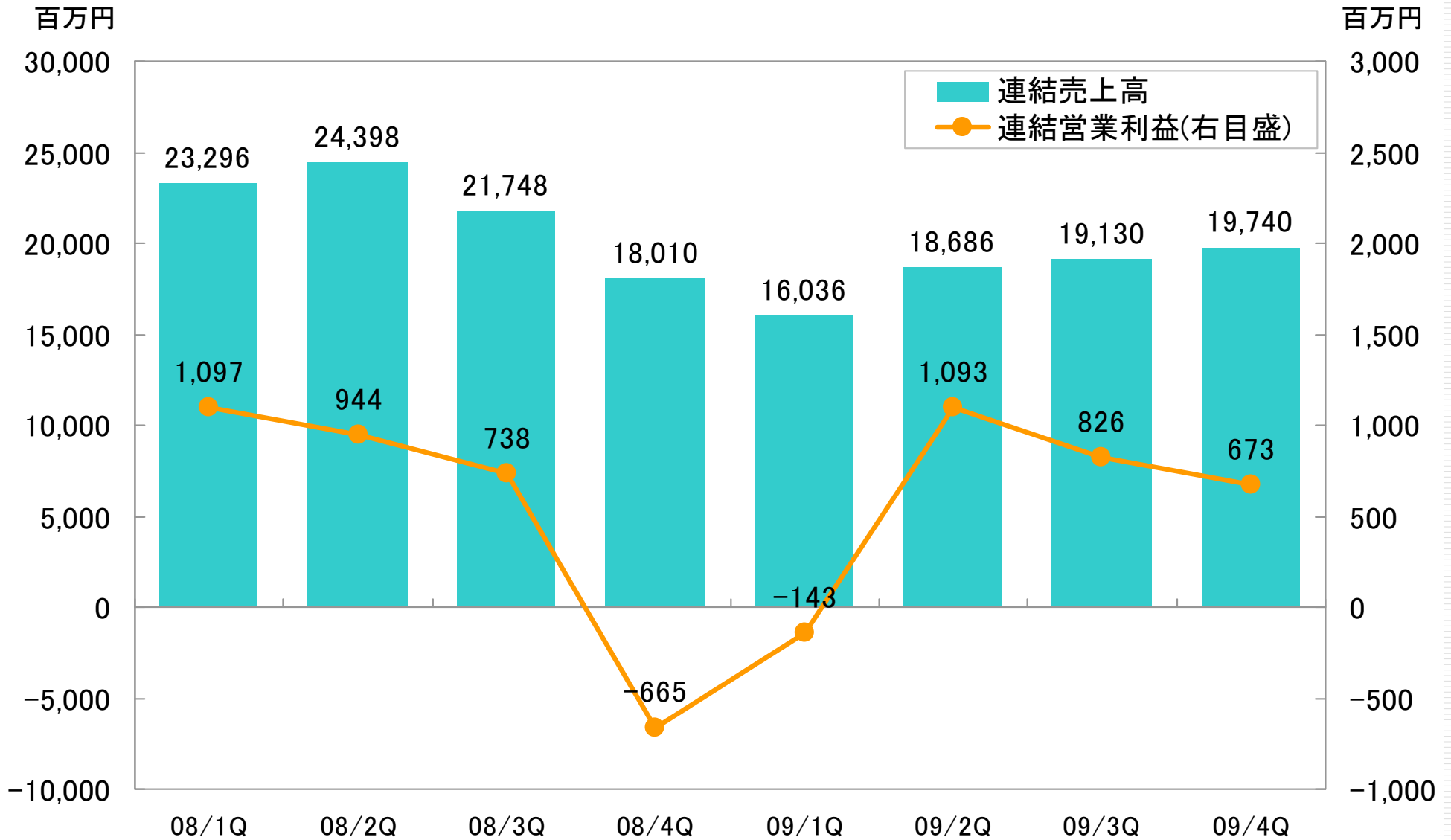
## (2) 当年度業績の概要(連結セグメント別売上高)

連結消去前

単位:百万円

	09/3月期 実績	10/3月期 実績	前年同期比	
			増減	増減率
売上高	87,453	73,593	△13,860	△15.8%
ベルト	64,529	55,452	△ 9,077	△ 14.1 %
伝動ベルト	50,078	43,153	△ 6,924	△ 13.8 %
運搬ベルト	14,451	12,298	△ 2,152	△ 14.9 %
工業用品	16,969	12,685	△ 4,284	△ 25.2 %
化成品事業	4,772	4,262	△ 509	△ 10.7 %
その他事業	2,744	2,137	△ 607	△ 22.1 %
消去または全社	△1,563	△944	+618	—

### (3) 売上高・営業利益四半期推移



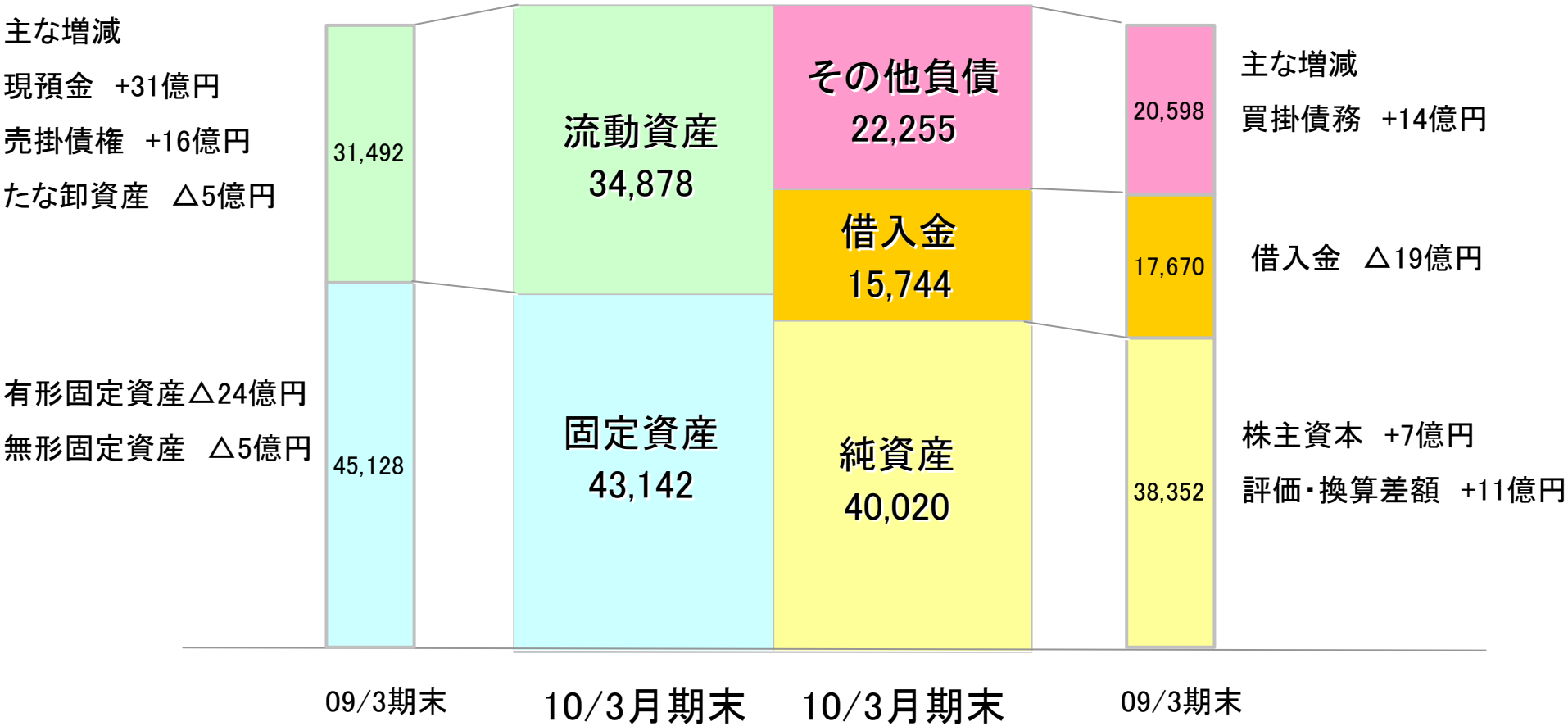
## (4) 營業外損益・特別損益

単位：百万円

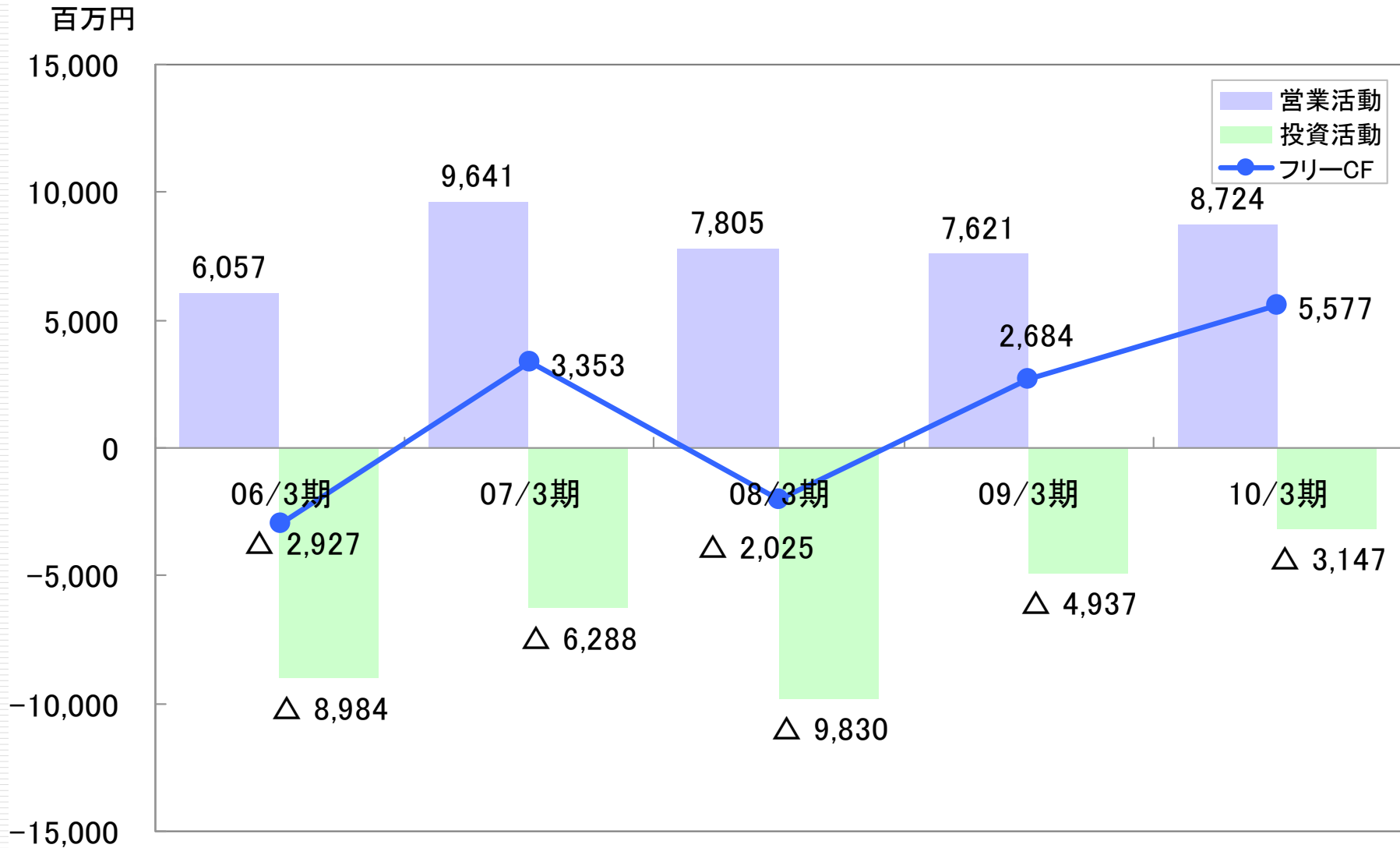
	09/3期 実績	10/3期 実績	前年同期比
			増減
営業利益	2,115	2,450	+335
営業外収益	1,176	882	△293
営業外費用	1,784	792	△992
經常利益	1,507	2,540	+1,033
特別利益	7	299	+292
特別損失	944	751	△192
法人税等・少数株主損益	825	853	+28
当期純利益	△255	1,234	+1,489

# (5) 貸借対照表の状況

単位:百万円



# (6) キャッシュフローの推移





## (7)業績予想のポイント

---

- 緩やかに景気回復に向かいつつも、予断を許さぬ状況。
- 成長の源泉は海外市場。更なるコストダウンの実施。
- 為替は1ドル＝90円を想定。
- 原油価格高騰により、原材料高を予想。

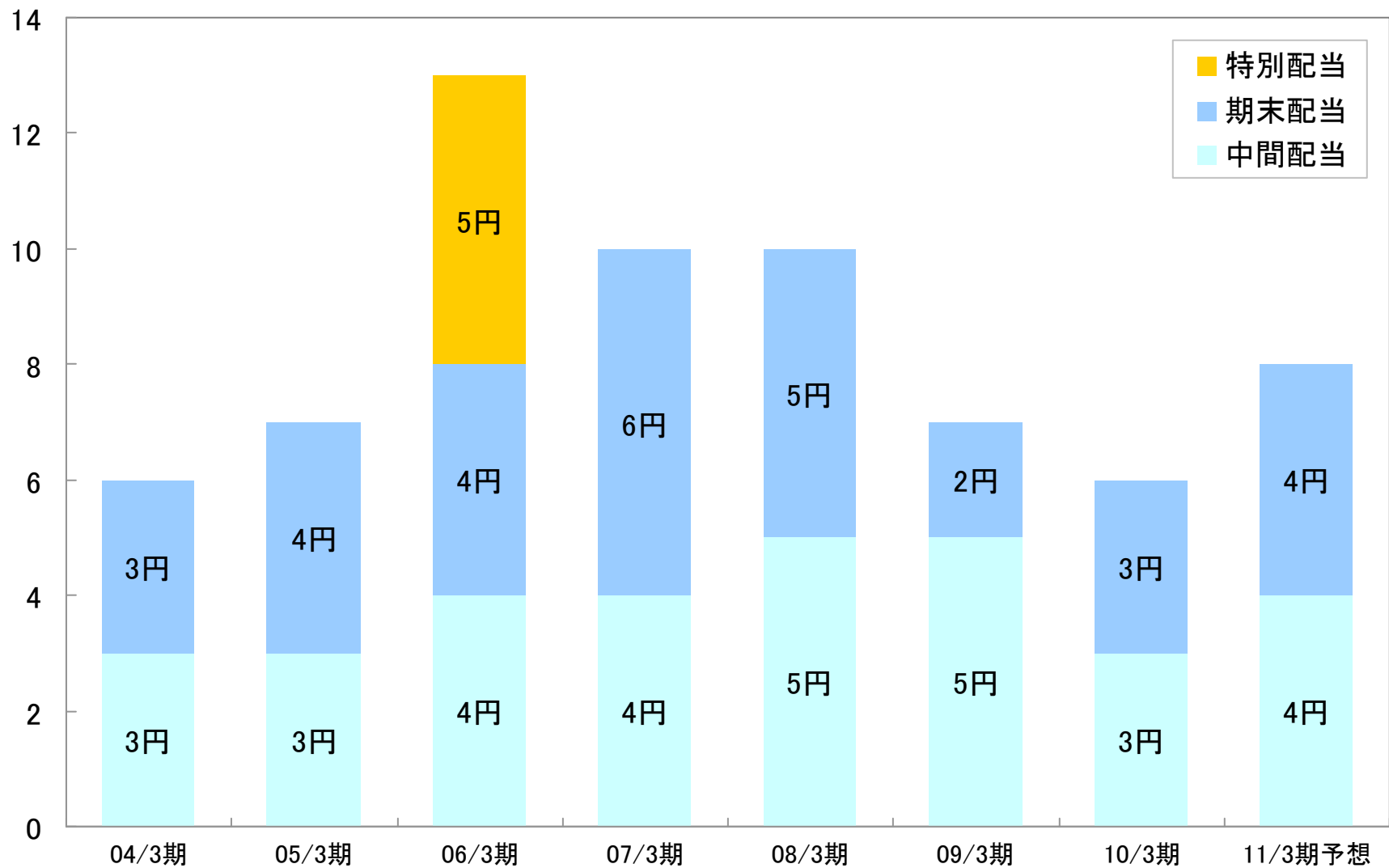
# (8)次年度業績の概要(連結セグメント別売上高)



単位:百万円

	10/3月期	11/3月期	前年同期比	
	実績	予想	増減	増減率
売上高	73,593	80,000	+6,406	8.7%
ベルト	55,452	61,346	+5,893	10.6%
伝動ベルト	43,153	48,541	+5,387	12.5%
運搬ベルト	12,298	12,804	+506	4.1%
工業用品	12,685	12,655	△29	△0.2%
化成品事業	4,262	4,815	+553	13.0%
その他事業	2,137	2,222	+84	4.0%
消去または全社	△944	△1,040	△95	—
営業利益	2,450	4,100	+1,649	67.3%
経常利益	2,540	4,100	+1,559	61.4%
当期純利益	1,234	2,700	+1,465	118.7%

# (9)株主還元(配当金)



# (10)設備投資額と減価償却費の推移

百万円

