暮らしの、新たな原動力へ。



2027年3月期第2四半期（中間期）　決算説明会

2026.11.19

バンドー化学株式会社

BANDO
Creating New Value for the Future

Copyright © 2026 Bando Chemical Industries, Ltd. All Rights Reserved.

目次

Ⅰ．2027年3月期第2四半期（中間期）　決算概要

Ⅱ．2027年3月期　業績予想および配当予想の修正

Ⅲ．中長期経営計画の取り組み

“Creating New Value for the Future”1stステージ

Ⅳ．参考資料

Copyright © 2026 Bando Chemical Industries, Ltd. All Rights Reserved.

Ⅰ．　2027年3月期第2四半期（中間期）　決算概要

Copyright © 2026 Bando Chemical Industries, Ltd. All Rights Reserved.

2027年3月期第2四半期（中間期）　決算ハイライト

（単位：百万円、％）

		2025/9	2026/9		2027/3	
		実績	**実績**	前期比	業績予想値 （2026/11/13修正）	達成率 (対業績予想値)
売上収益		59,094	**64,757**	+5,663	125,000	51.8%
コア営業利益		4,463	**5,938**	+1,475	10,000	59.4%
営業利益		6,569	**6,774**	+204	11,500	58.9%
親会社の所有者に帰属する中間利益		4,819	**5,134**	+315	8,200	62.6%
為替レート	USD	146.04	160.04	-	155.00	-
	THB	4.46	4.83	-	4.70	-
	人民元	20.34	23.45	-	23.00	-

- 売上収益は国内外における販売が堅調に推移したことに加え、為替が円安に推移したことにより増加
- コア営業利益は、増収に加え、製品構成の変化等による採算改善により増加
- 営業利益は、前年に受取保険金（1,524百万円）を計上した反動減があったものの、売上収益およびコア営業利益が堅調に推移したことにより増加

Copyright © 2026 Bando Chemical Industries, Ltd. All Rights Reserved.

2027年3月期第2四半期（中間期）　所在地別売上収益

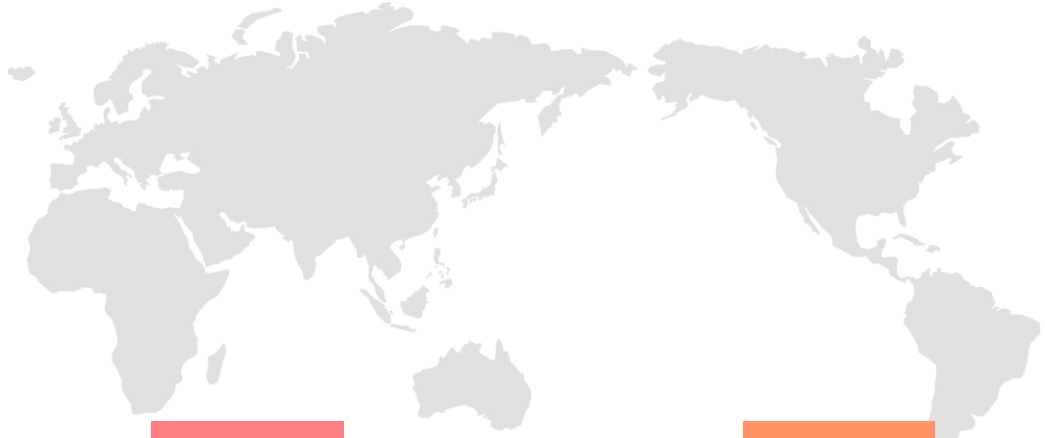

（単位：億円）

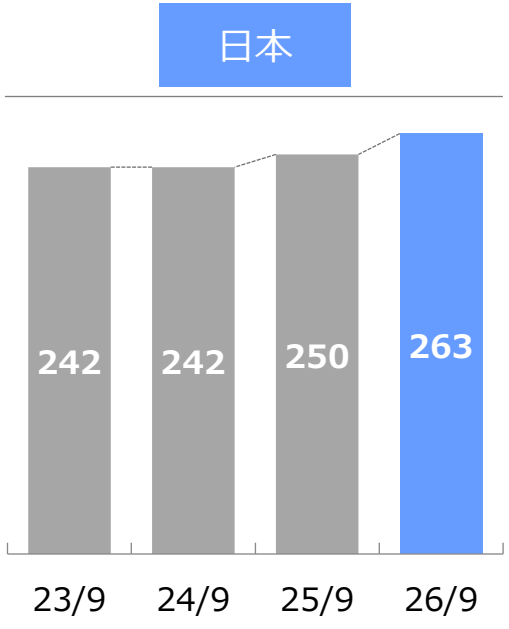

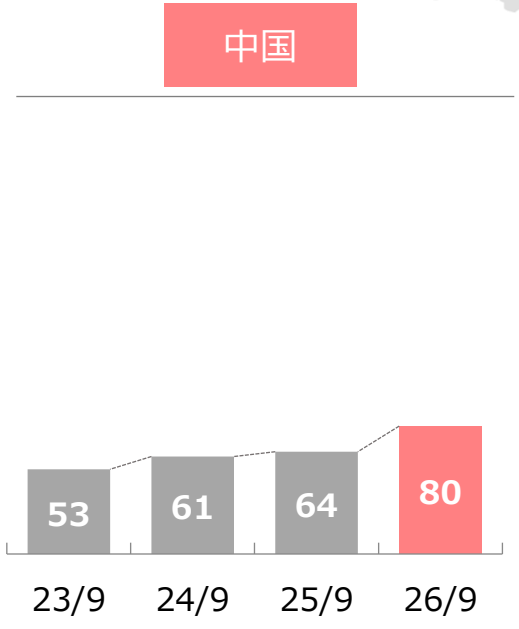

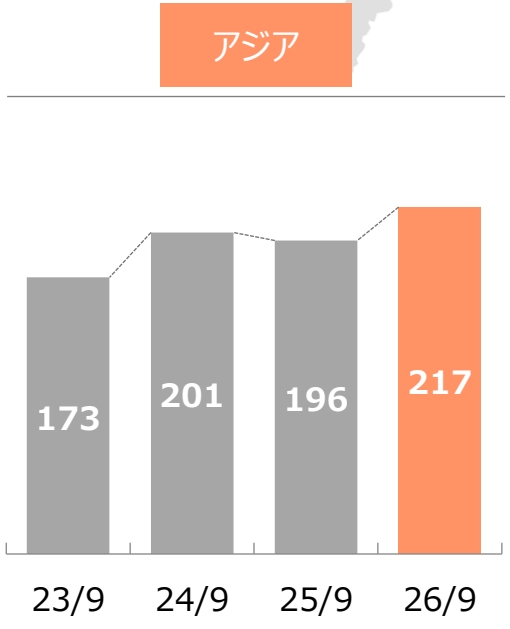

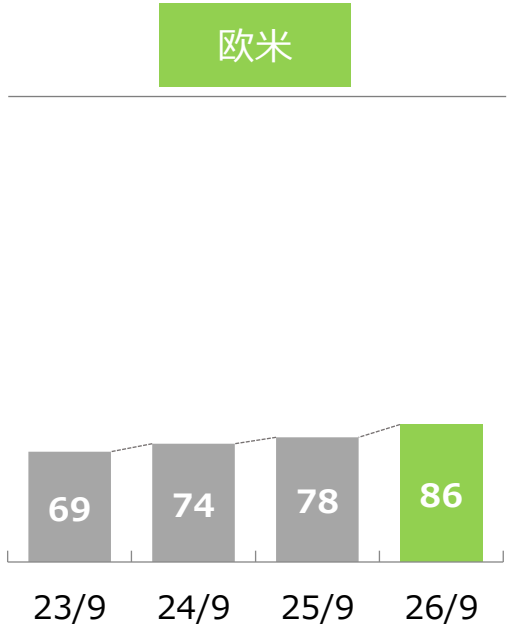

(注)所在地別売上収益はセグメント間取引消去後。

Copyright © 2026 Bando Chemical Industries, Ltd. All Rights Reserved.

2027年3月期第2四半期（中間期） 連結コア営業利益 増減分析

（単位：百万円）

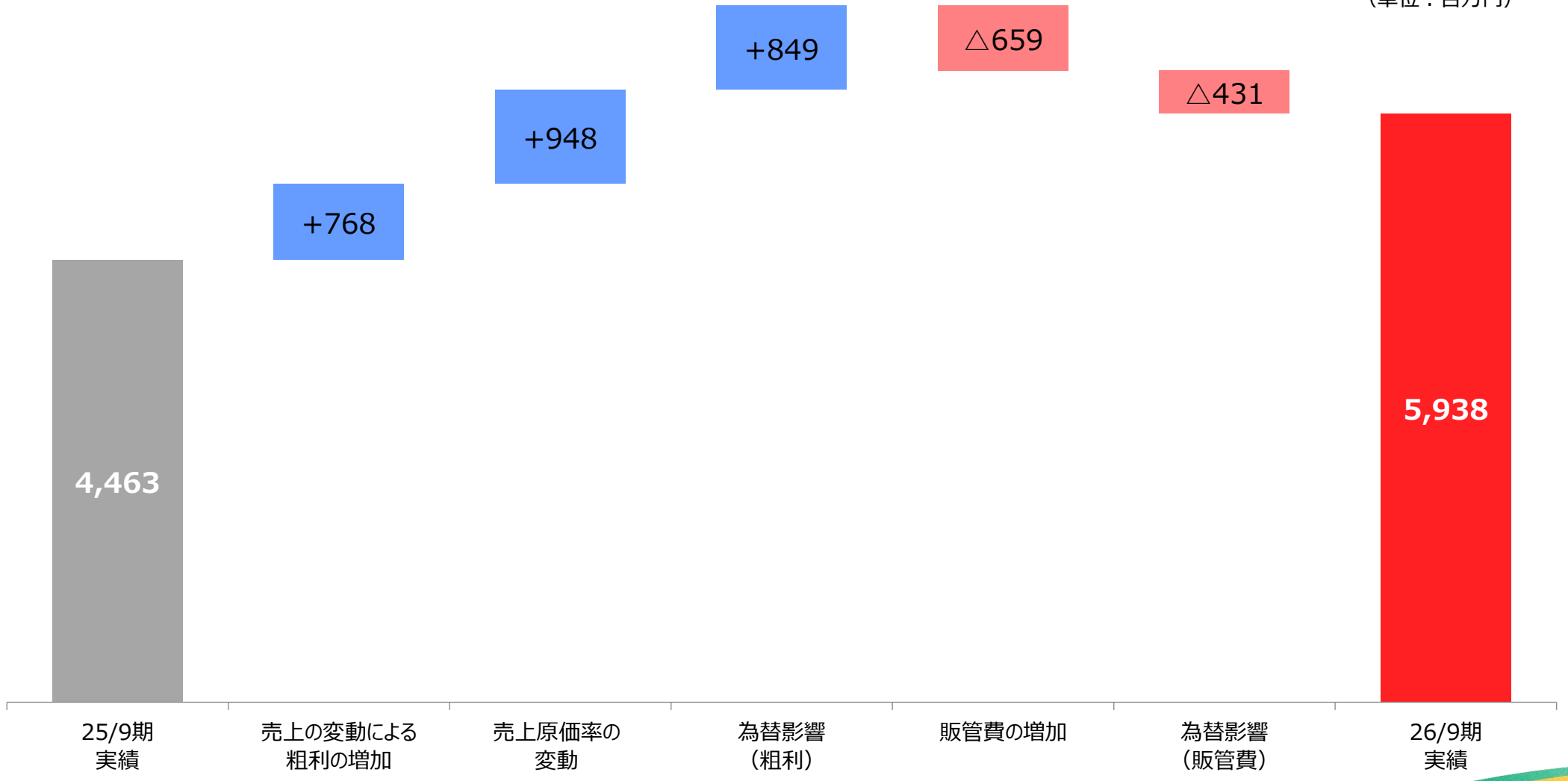

Copyright © 2026 Bando Chemical Industries, Ltd. All Rights Reserved.

四半期推移（売上収益/コア営業利益）

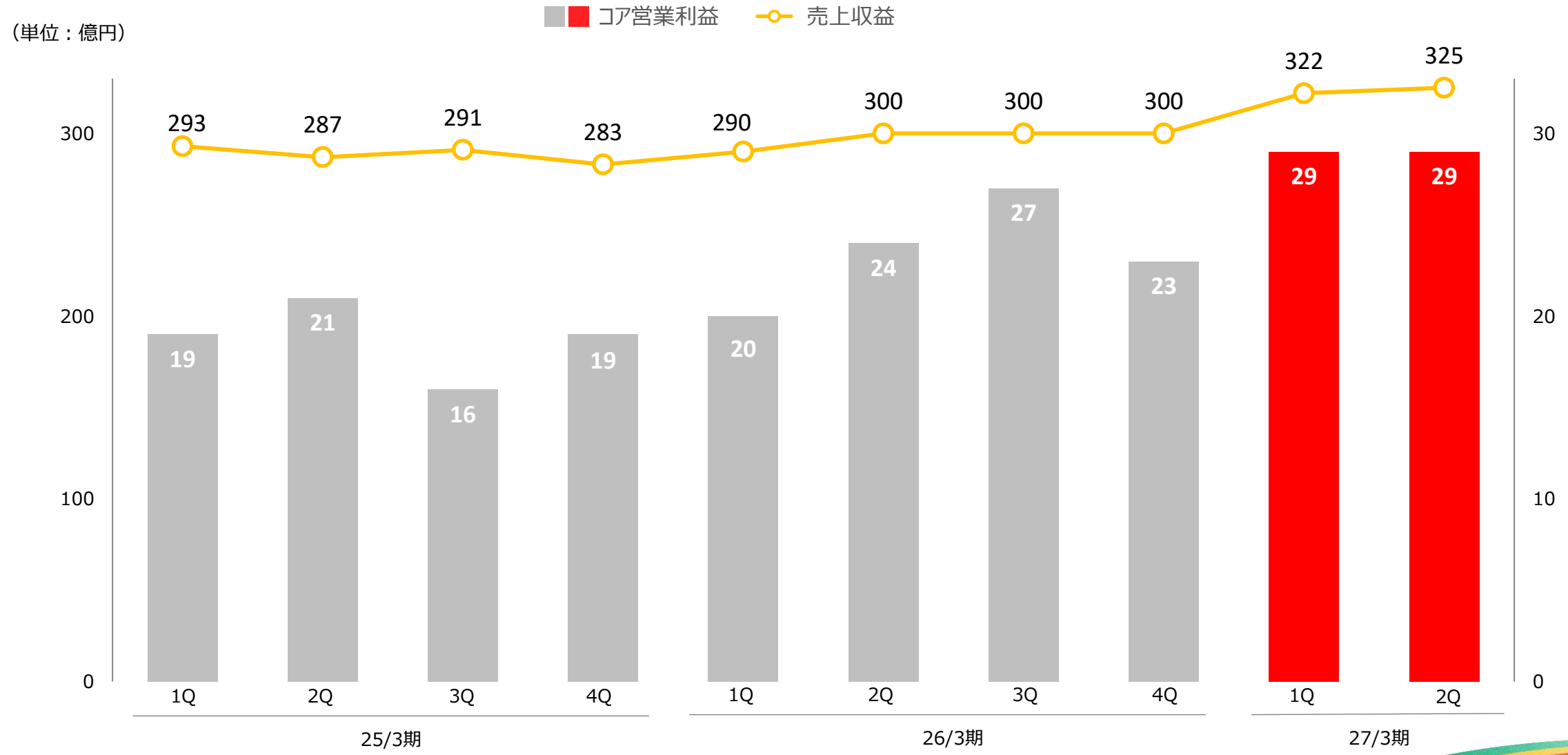

Copyright © 2026 Bando Chemical Industries, Ltd. All Rights Reserved.

2027年3月期第2四半期（中間期）　セグメントの状況

（単位：百万円、%）

	2025/9	2026/9		
	実績	実績	増減額	増減割合
売上収益	**59,094**	**64,757**	**+5,663**	**+9.6%**
自動車部品事業	29,481	33,065	+3,583	+12.2%
産業資材事業	19,731	20,606	+875	+4.4%
高機能エラストマー製品事業	7,118	7,996	+877	+12.3%
その他	3,151	3,789	+638	+20.2%
セグメント間消去	△389	△700	△310	-
コア営業利益	**4,463**	**5,938**	**+1,475**	**+33.0%**
自動車部品事業	2,432	3,225	+793	+32.6%
産業資材事業	1,672	1,954	+282	+16.9%
高機能エラストマー製品事業	140	459	+318	+226.6%
その他	81	322	+240	+293.8%
セグメント間消去等	136	△24	△160	-

Copyright © 2026 Bando Chemical Industries, Ltd. All Rights Reserved.

自動車部品事業　概要

所在地別売上収益

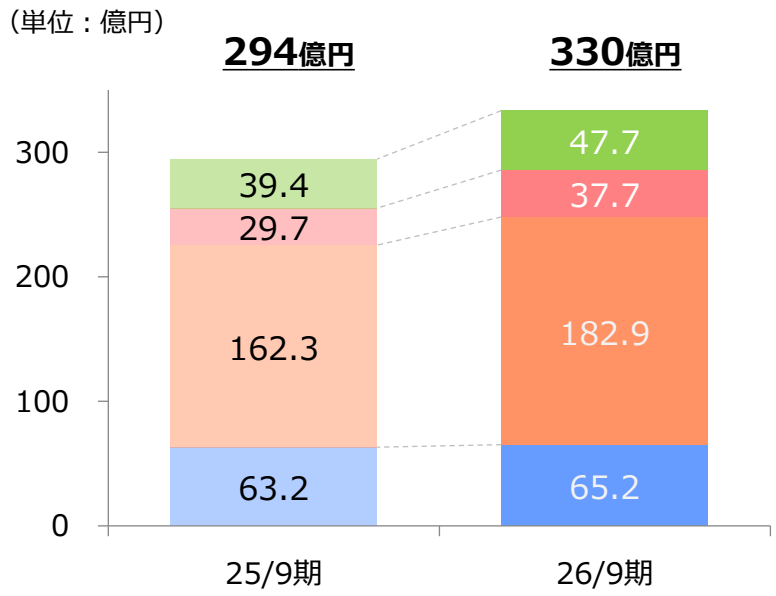

欧米他	+13.5%	■ 欧米では補修市場向け製品の販売が増加。
中国	+26.8%	■ 補機駆動用伝動ベルト(リブエース®など)の販売が減少するも、ATV、UTV用変速ベルトなどの販売が増加。
アジア	+12.7%	■ スクーター用変速ベルトなどの販売が増加。
日本	+3.1%	■ 自動車生産台数が増加し、補機駆動用伝動ベルト（リブエース®など）と補機駆動用伝動システム製品（オートテンショナなど）の販売が増加。

コア営業利益

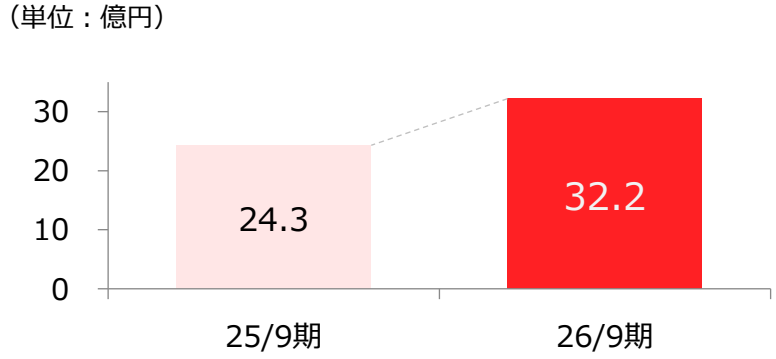

コア営業利益	+32.6%	■ 販売の増加に加えて、製品構成の変化などにより、利益が増加。

(注)所在地別売上収益はセグメント間取引消去後。

Copyright © 2026 Bando Chemical Industries, Ltd. All Rights Reserved.

産業資材事業　概要

所在地別売上収益

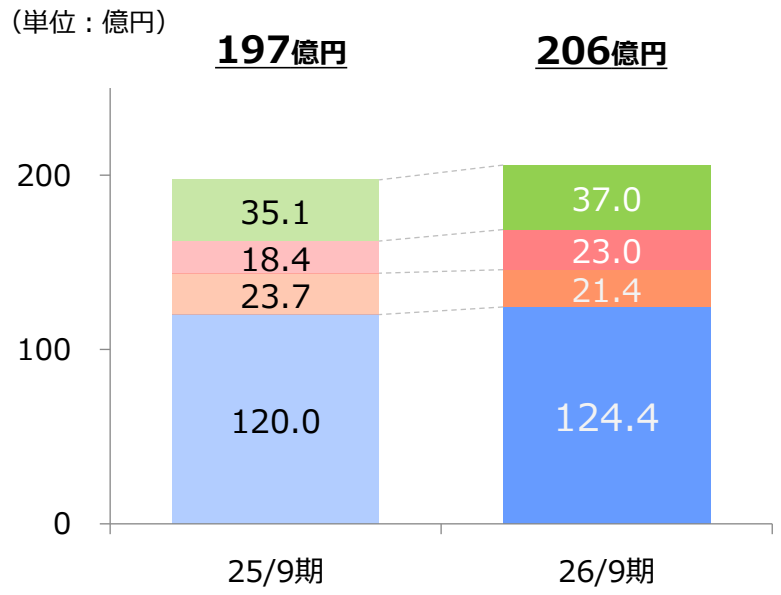

欧米他	+4.4%	■ 産業機械用伝動ベルトの販売が増加。
中国	+5.6%	■ 農業機械用伝動ベルトの販売が増加。
アジア	△9.5%	■ 農業機械用伝動ベルトの販売が減少。
日本	+3.7%	■ 産業機械用伝動ベルトの販売が増加。 ■ コンベヤベルトの販売が減少し、樹脂コンベヤベルト(サンライン®ベルト)の販売が前年並みに推移。

コア営業利益

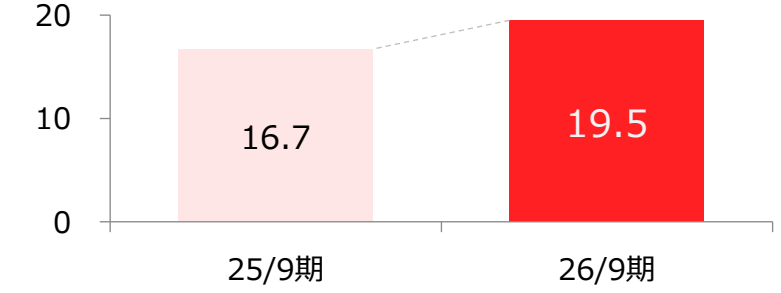

コア営業利益	+16.9%	■ 販売の増加に加えて、製品構成の変化などにより、利益が増加。

(注)所在地別売上収益はセグメント間取引消去後。

Copyright © 2026 Bando Chemical Industries, Ltd. All Rights Reserved.

高機能エラストマー製品事業　概要

製品別売上収益

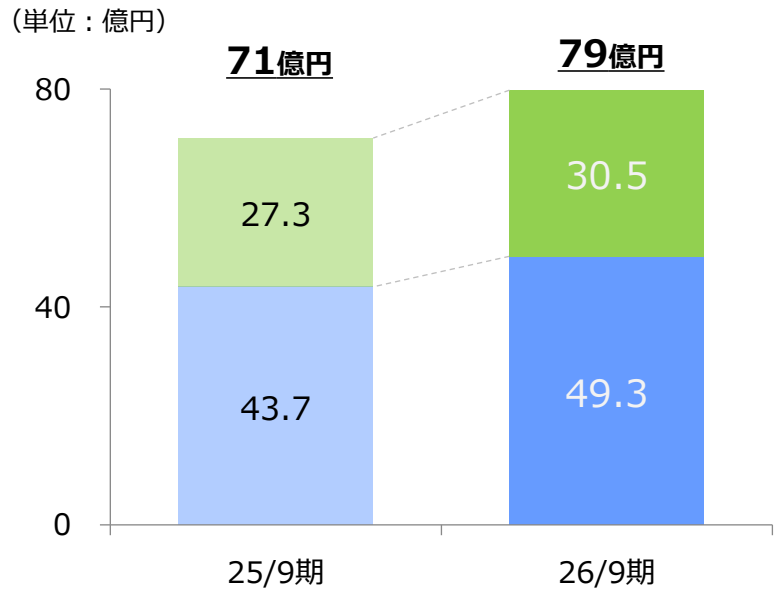

機能フイルム	+11.6%	■ 国内において建築資材用フイルムなどの販売が増加。
精密機能部品	+12.8%	■ 高機能ローラの販売が減少するも、精密ベルトなどの販売が増加。

コア営業利益

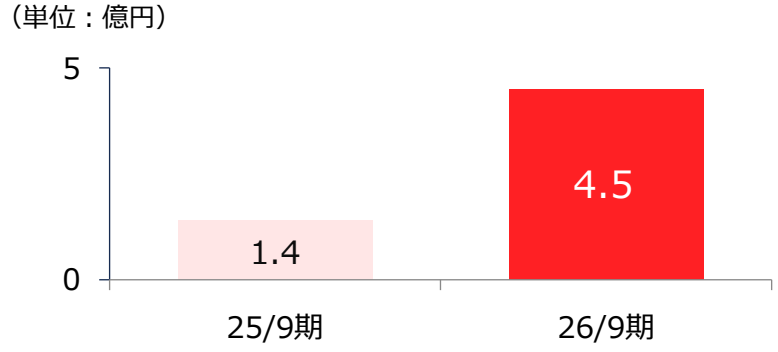

コア営業利益	+226.6%	■ 販売の増加により、利益が増加。

(注)製品別売上収益はセグメント間取引消去後。

Copyright © 2026 Bando Chemical Industries, Ltd. All Rights Reserved.

連結財政状態計算書

（単位：億円）

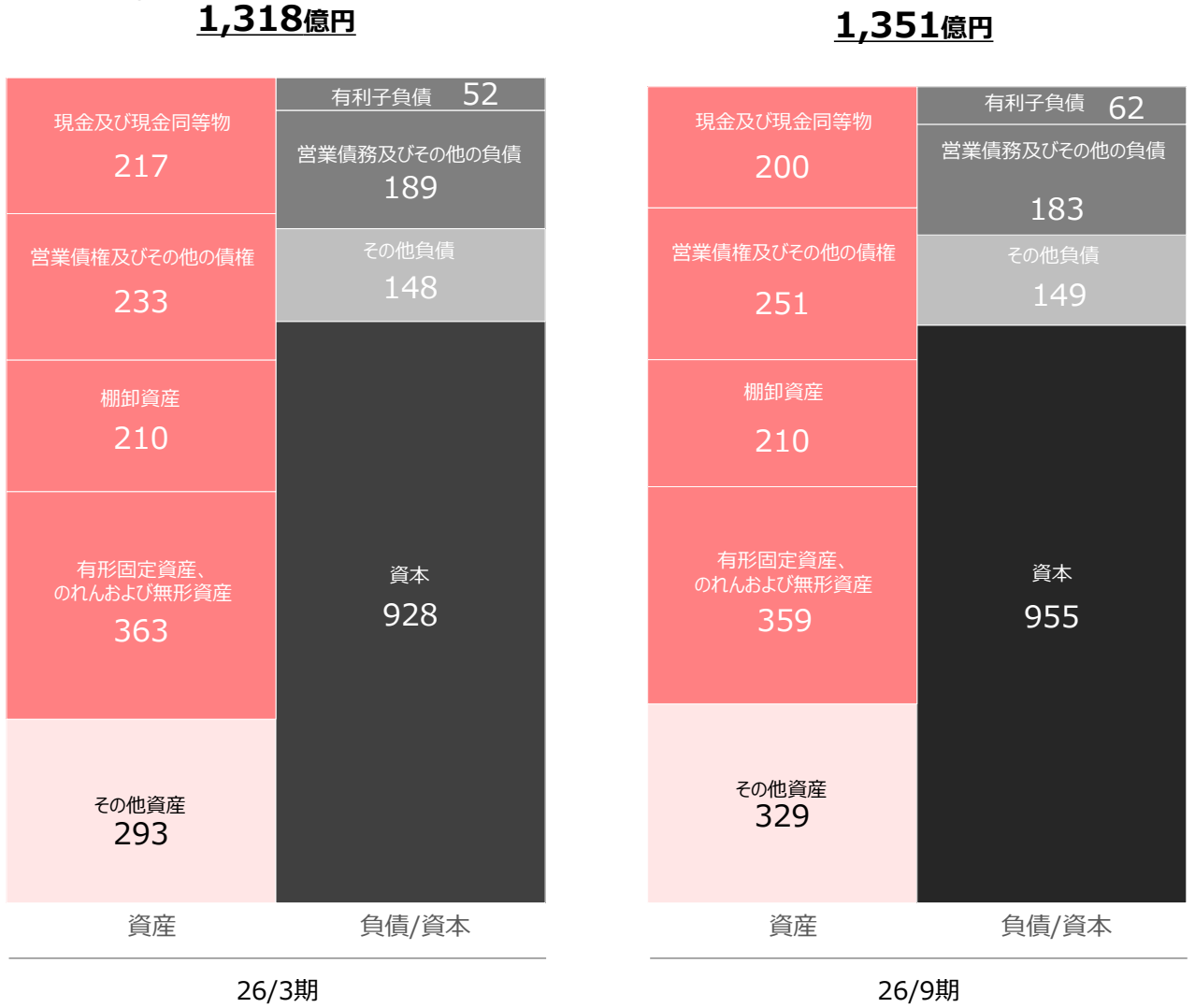

資産	△17億円	■ 配当金の支払などに伴う現金及び現金同等物の減少
資産	+18億円	■ 増収などに伴う営業債権の増加
資産	+36億円	■ 株価の上昇に伴うその他の金融資産の増加
資本	+18億円	■ 利益剰余金の増加
資本	+17億円	■ 株価の上昇および円安に伴うその他の資本の構成要素の増加
資本	△8億円	■ 自己株式の取得の実施

Copyright © 2026 Bando Chemical Industries, Ltd. All Rights Reserved.

Ⅱ．　2027年3月期　業績予想および配当予想の修正

Copyright © 2026 Bando Chemical Industries, Ltd. All Rights Reserved.

2027年3月期　業績予想

（単位：百万円、％）

		2026/3	2027/3			
		実績	修正前	修正後	前期比（修正後ベース）	
売上収益		119,257	120,000	**125,000**	+5,742	+4.8%
コア営業利益		9,551	9,600	**10,000**	+448	+4.7%
営業利益		12,073	11,000	**11,500**	△573	△4.7%
親会社の所有者に帰属する当期利益		10,568	8,000	**8,200**	△2,368	△22.4%
為替レート	USD	151.06	150.00	**155.00**	-	-
	THB	4.68	4.65	**4.70**	-	-
	人民元	21.35	21.50	**23.00**	-	-

■ 当第2四半期業績において、国内外の販売が堅調に推移したことに加え、為替の影響もあり、当初計画を上回って推移
■ 足元の為替相場を踏まえ、通期の想定為替レートを見直したことにより、通期連結業績予想を修正

Copyright © 2026 Bando Chemical Industries, Ltd. All Rights Reserved.

配当予想の修正

- **業績予想の上方修正等を踏まえ、2027年３月期の期末配当予想を１株当たり50円から52円に上方修正**
- **年間配当予想は、普通配当100円から2円増配の１株当たり102円を見込む**

1株当たり年間配当の推移

（単位：円）

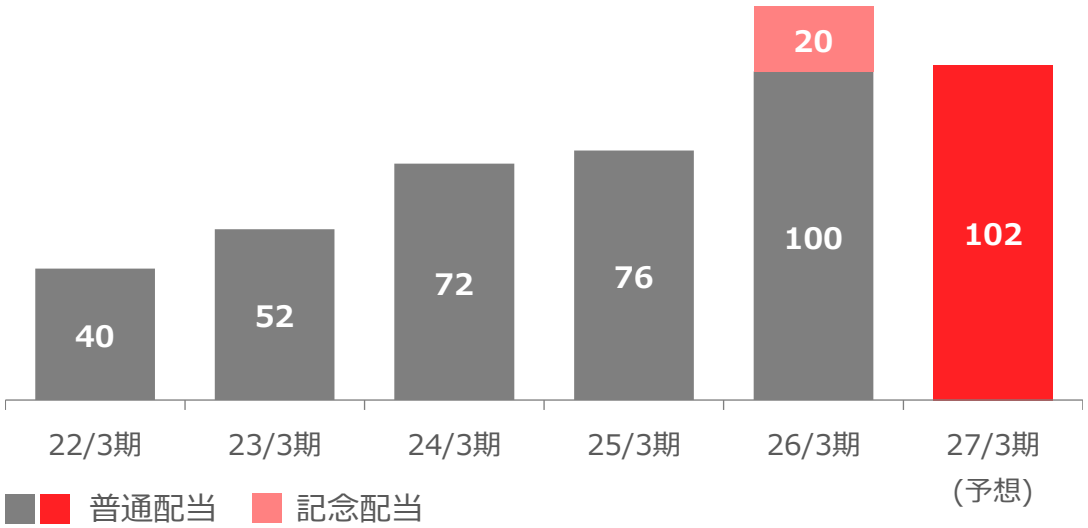

（注）2026年3月期は記念配当20円を含む

年間配当総額の推移

（単位：百万円）

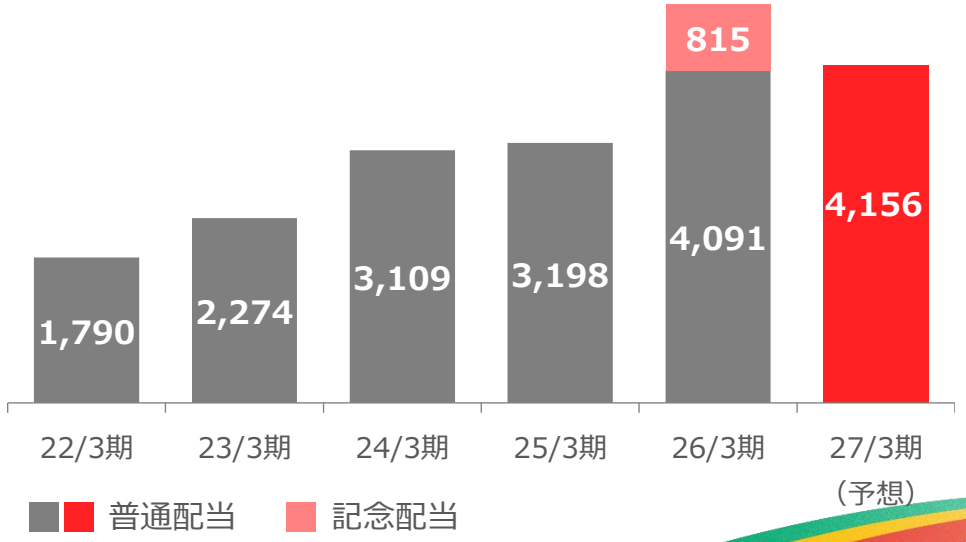

(注) 役員報酬BIP信託への支払配当控除後

Copyright © 2026 Bando Chemical Industries, Ltd. All Rights Reserved.

Ⅲ．中長期経営計画の取り組み
“Creating New Value for the Future”1stステージ

Copyright © 2026 Bando Chemical Industries, Ltd. All Rights Reserved.

中長計(Creating New Value for the Future)の全体像

FY2023 ←---- CV-1 ----→ FY2026 FY2027 ←---- CV-2 ----→ FY2030 FY2050

人と社会を支え、今と未来をつなぐBEST PARTNER

『Creating New Value for the Future』

ビジョン

中長期戦略

指針1	**価値創造** 「共創」を軸に新規事業の進化とコア事業の深化を加速	**価値創造** 最適な事業ポートフォリオへ	共創 ∞ 新規事業 コア事業
指針2	**スマートものづくり創造** バンドー夢工場への布石	**夢工場モデルラインの実現** 安全・安心で地球環境にやさしいものづくり	**バンドー夢工場のグローバル展開** 圧倒的競争優位の実現
指針3	**未来に向けた組織能力の進化** 進化を支える土壌づくり	**未来に向けた組織能力の進化** 進化が連続的に起こっている	

中長期目標

売上収益	**1,200**億円
コア営業利益	**120**億円
ROE	**12**%
非財務指標	CO_2排出量 **38**%削減（2013年度比）

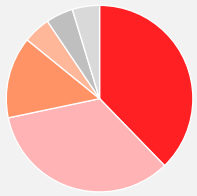

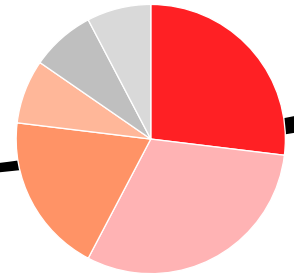

持続的成長へ

カーボンニュートラルを実現する

Copyright © 2026 Bando Chemical Industries, Ltd. All Rights Reserved.

資本コスト・株価を意識した経営に向けた取り組み

2023年11月に「企業価値（株式価値）の向上に向けて」を公表し、各種取り組みを実施

目標　**2027年3月期までにROE12%を達成**

- **収益力の改善及びそれに伴う株価上昇により、足元のPBRは１倍の水準に達している**
- **ROEは2026年３月期に12%を達成**
- **引き続き収益力の強化および資本効率の向上を目指す**

方針　**中計(CV-1)に基づき、収益力の強化と資本効率の向上の両輪で臨む**

収益力の強化
- 将来を見据えた事業ポートフォリオ変革の実施
- 事業の収益性・成長性に基づき投資を選別
- 高い品質と稼ぐ力を両立するものづくりの実現（デジタル化、最適生産、最適調達）

資本効率の向上
- 株主還元方針の変更などのB/Sマネジメント

Copyright © 2026 Bando Chemical Industries, Ltd. All Rights Reserved.

企業価値（株式価値）の向上に向けた現状分析

① 収益力の改善及びそれに伴う株価上昇により、足元のPBRは1倍の水準に達している

② ROEは受取保険金等の一過性要因を含め、2026年3月期に12%を達成

収益力の強化＋資本効率の向上＝持続的な企業価値向上を目指す

PBRとROEの推移

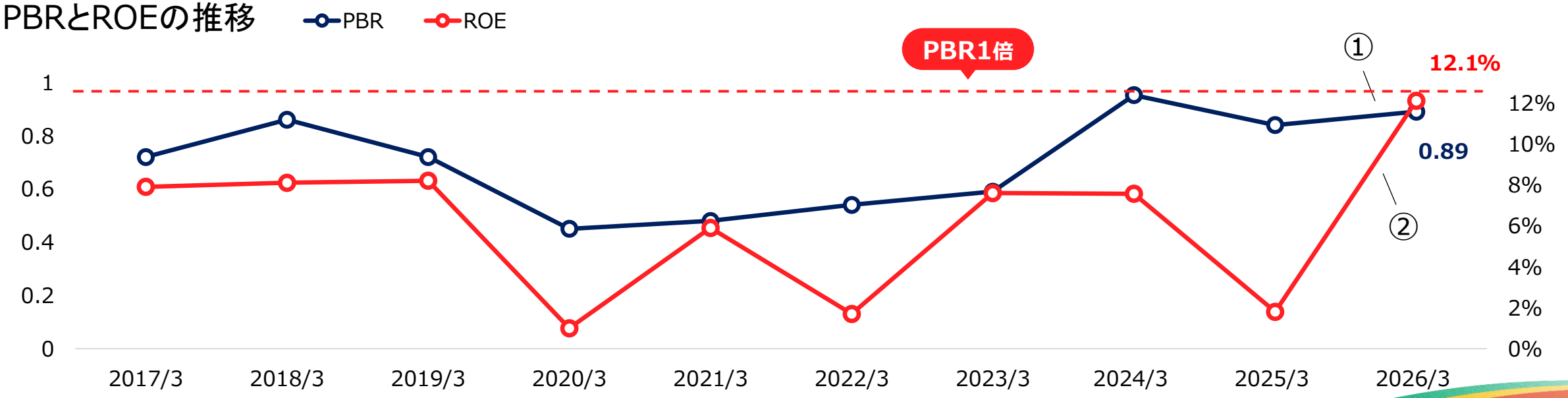

Copyright © 2026 Bando Chemical Industries, Ltd. All Rights Reserved.

収益力の強化に向けた取り組みの進捗状況

自動車部品事業

- 海外二輪車市場の堅調な需要を取り込み販売が拡大
- グローバルアフターマーケットにおける販売拡大、パーソナルモビリティ分野への事業展開を推進



産業資材事業

- 顧客課題の解決に貢献する新製品を継続的に市場投入
- 農機・搬送分野を中心に販売基盤を拡充し成長市場での存在感を向上



高機能エラストマー製品事業

- ウレタンベルトの販売拡大を推進
- 環境性能とデザイン性を兼ね備えたフィルム製品の採用が拡大



新規事業

- 医療機器・ヘルスケア機器事業では吸収性骨再生用材料「e=Bone®」の販売が拡大
- 2026年5月に株式会社Pyreneeに出資、中長期的な成長基盤の強化を推進



Copyright © 2026 Bando Chemical Industries, Ltd. All Rights Reserved.

資本効率の向上

■ **今期の1株当たり年間配当金は102円を見込む**

■ **市場買い付けによる自己株式の取得を実施中**

取得株式数	130万株（上限）
取得金額	20億円（上限）
取得期間	2026年5月15日 ～2027年4月30日

1株当たり年間配当の推移

（単位：円）

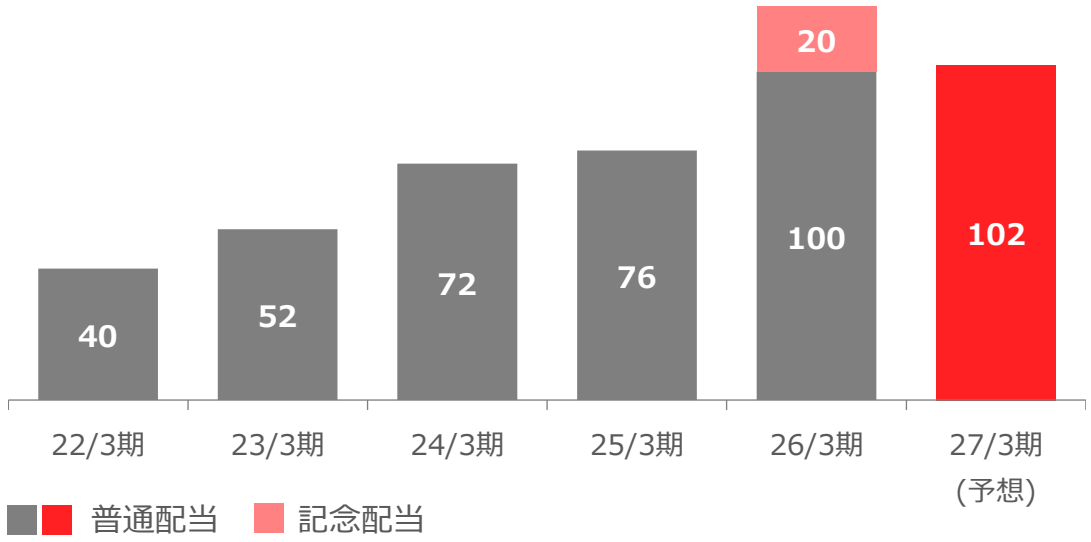

株主総還元額の推移

（単位：百万円）

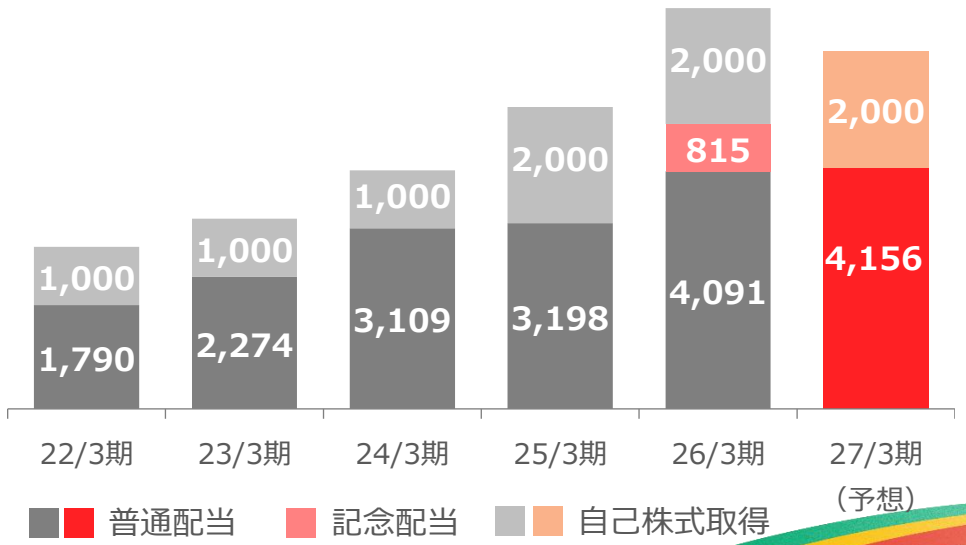

(注) 役員報酬BIP信託への支払配当控除後

Copyright © 2026 Bando Chemical Industries, Ltd. All Rights Reserved.

株主・投資家との対話状況

対話状況

機関投資家・アナリストとの個別面談や説明会等を継続的に実施

個別　投資家との面談　年間 20 件（2025年度実績）

- 内容：個別ミーティング
- 頻度：四半期に1回
- 対応者：IR担当者

全体　決算説明会

- 内容：中間・期末決算の説明
- 頻度：年2回
- 対応者：経営陣・IR担当者

対話の主なテーマ・関心事項

- ■ 成長戦略・事業ポートフォリオ
- ■ 資本政策・キャッシュアロケーション
- ■ ROE・PBR向上施策
- ■ EV化への対応・電動化対応製品の開発状況
- ■ 中東情勢・原材料価格・価格改定の影響

対話の実効性向上に向けた取り組み

投資家の声を社内で共有し、経営判断・事業活動・情報開示へつなげる

01. 経営陣へのフィードバック

対話で把握した意見・関心事項を整理し、経営層へ定期的に共有

02. 経営・事業活動への反映

中期経営計画、資本政策、事業施策および情報開示の改善に活用

Copyright © 2026 Bando Chemical Industries, Ltd. All Rights Reserved.

Ⅳ. 参考資料

Copyright © 2026 Bando Chemical Industries, Ltd. All Rights Reserved.

自動車部品事業　四半期推移

（単位：百万円）

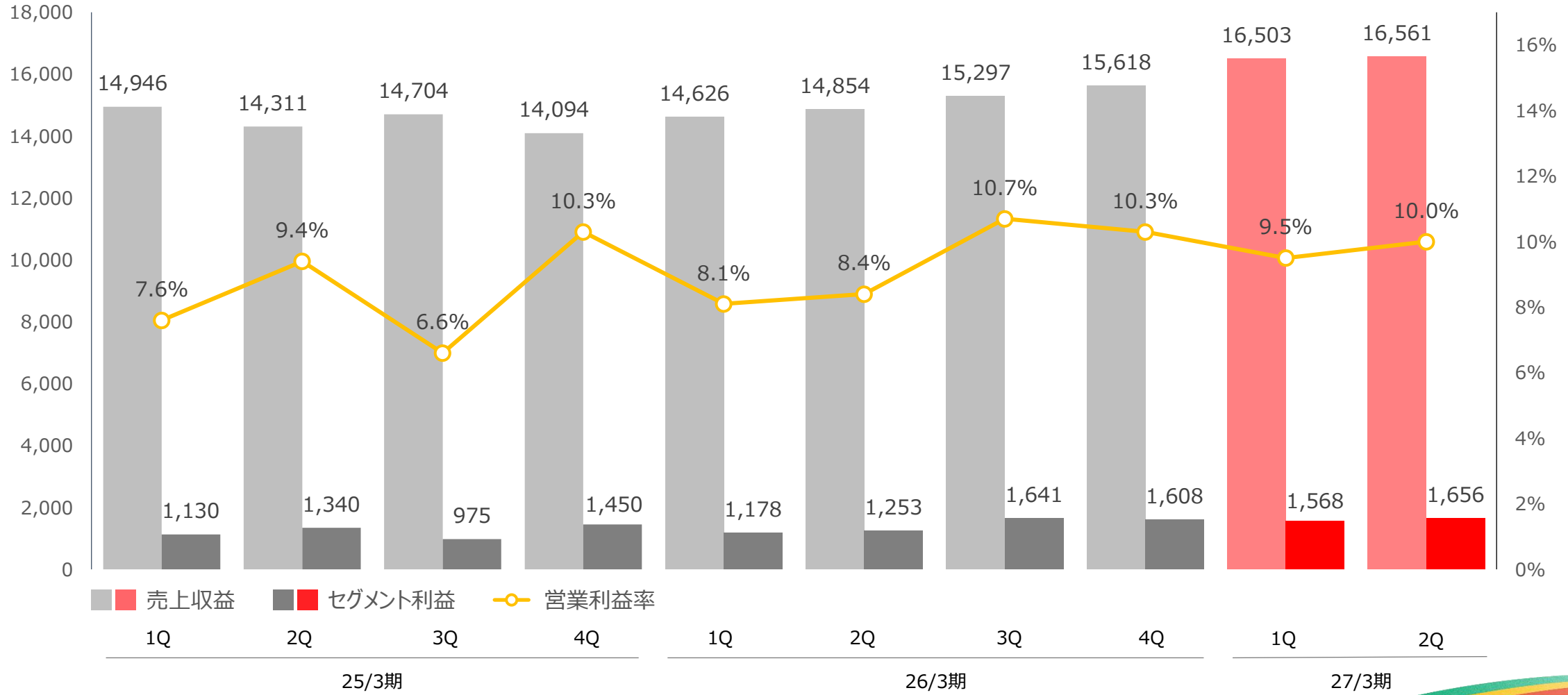

Copyright © 2026 Bando Chemical Industries, Ltd. All Rights Reserved.

産業資材事業　四半期推移

（単位：百万円）

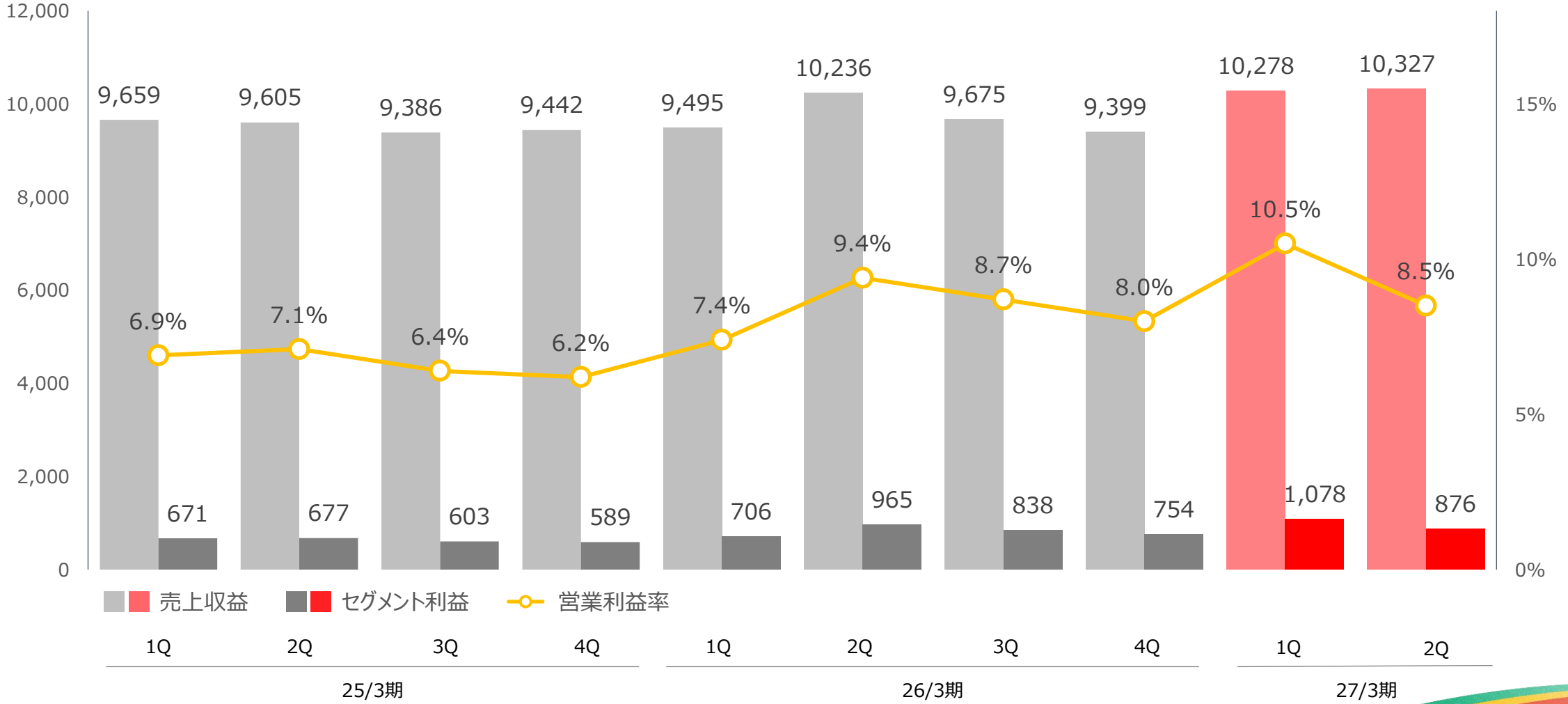

Copyright © 2026 Bando Chemical Industries, Ltd. All Rights Reserved.

高機能エラストマー製品事業　四半期推移

（単位：百万円）

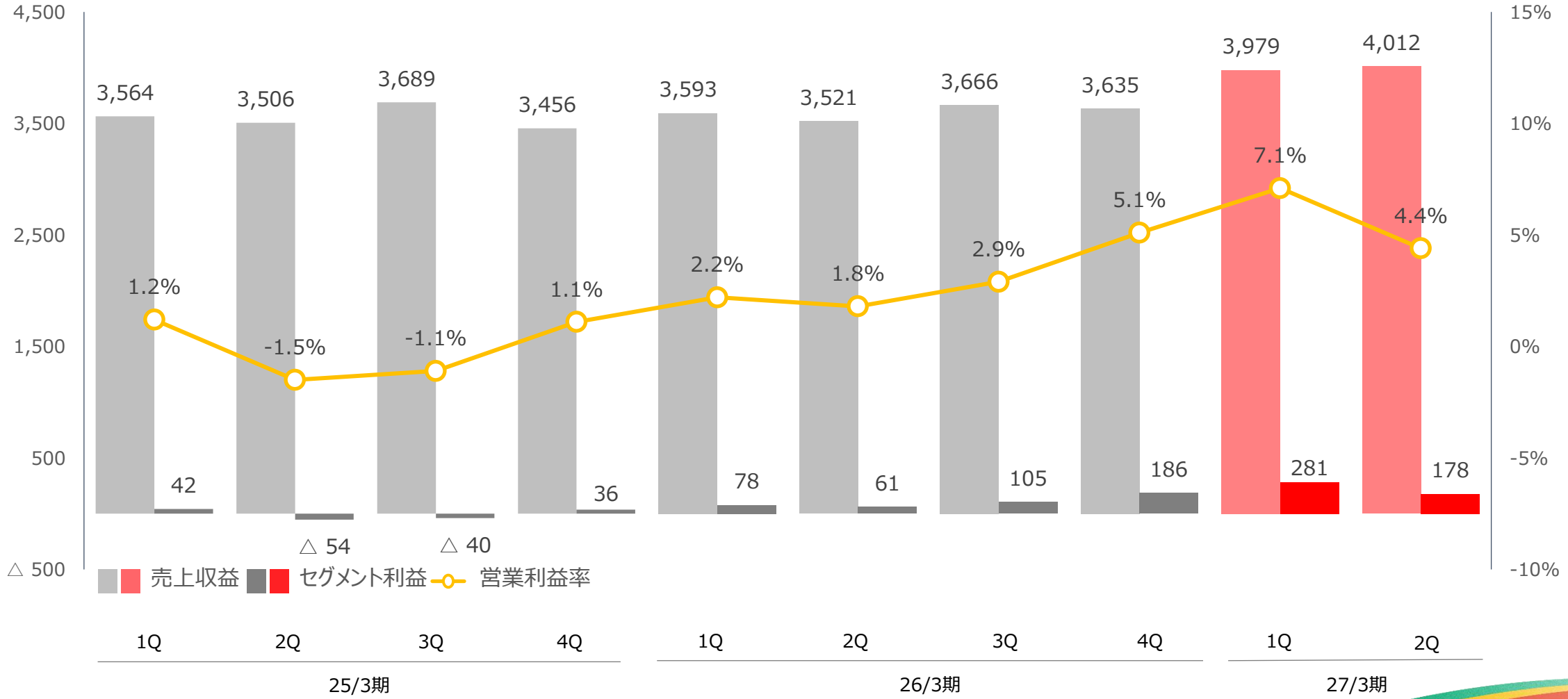

Copyright © 2026 Bando Chemical Industries, Ltd. All Rights Reserved.

本資料には、将来の業績に関する記述が含まれています。こうした記述は、将来の業績を保証するものではなく、リスクや不確実性を内包するものです。

将来の業績は、経営環境の変化などにより、実際の結果と異なる可能性があることにご留意ください。又、本資料は情報の提供のみを目的としており、取引の勧誘を目的としておりません。

Copyright © 2026 Bando Chemical Industries, Ltd. All Rights Reserved.